

Första kvartalet 2022

Nettoomsättningen för första kvartalet 2022 uppgick till 90 MSEK (86).

Rörelseresultatet för kvartalet uppgick till 0 MSEK (0). Rörelsemarginalen var 0 procent (0).

Periodens resultat för kvartalet uppgick till -1 MSEK (0), motsvarande ett resultat per aktie om -0,01 MSEK (0,00).

Kassaflöde från den löpande verksamheten för kvartalet uppgick till 5 MSEK (2).

MSEK	Kv 1 2022	Kv 1 2021	Helår 2021	Senaste 12 månaderna
Nettoomsättning	90	86	360	364
Bruttoresultat	33	32	130	131
Bruttomarginal (%)	37%	37%	36%	36%
Rörelseresultat	0	0	53	53
Rörelsemarginal (%)	0%	0%	15%	15%
Periodens resultat	-1	0	51	50
Resultat per aktie	-0,01	0,00	0,26	0,25
Soliditet (%)	80%	79%	81%	80%
Kassaflöde från den löpande verksamheten	5	2	23	26
Medelantal anställda	134	136	135	135

VD HAR ORDET**Orio-koncernen inleder 2022 med fortsatt bra lönsamhet i Parts-affären och god tillväxt för Orio Logistics**

Nettoomsättningen för det första kvartalet 2022 ökade med 5 procent jämfört med föregående år från 86 MSEK till 90 MSEK, tack vare bra försäljning i båda affärsområdena. Koncernen levererade även ett rörelseresultat i nivå med samma period föregående trots stora kostnadsutmaningar framförallt när det gäller transport- och energikostnader. Kassaflödet från den löpande verksamheten förbättrades i kvartalet med 3 MSEK jämfört med första kvartalet 2021.

Tack vare en bra försäljning med bibehållna marginaler levererades en förbättrad lönsamhet i affärsområdet Parts i kvartalet. En god kostnadskontroll tillsammans med strategiska prisjusteringar och ett antal lyckade effektiviseringsinitiativ bidrog till lönsamheten.

Den goda tillväxten för Orio Logistics fortsatte i linje med tidigare år in i det första kvartalet. Affärsområdet växte för externa kunder med 44 procent i kvartalet. Tillväxten genererades både från utveckling av befintliga kunder och nya kontrakterade kunder.

Orios delägda utvecklingsbolag Nyköpings Logistikpark AB fortsätter på den inslagna vägen med markberedning och förberedande utvecklingsarbeten parallellt med att samtal förs med potentiella framtida logistikhyresgäster.

Resultatutveckling

Nettoomsättningen för första kvartalet 2022 uppgick till 90 MSEK.

Bruttovinsten ökade med 1 MSEK under första kvartalet 2022 jämfört med motsvarande kvartal föregående år och uppgick till 33 MSEK. Bruttomarginalen var under kvartalet 37 procent, vilket är oförändrat jämfört motsvarande kvartal 2021.

För första kvartalet 2022 redovisar Orio ett rörelseresultat om 0 MSEK, och ett resultat efter skatt om -1 MSEK. Kassaflöde från den löpande verksamheten för kvartalet uppgick till 5 MSEK och soliditeten per den 31 mars 2022 var 80 procent.

Verksamhet och strategi

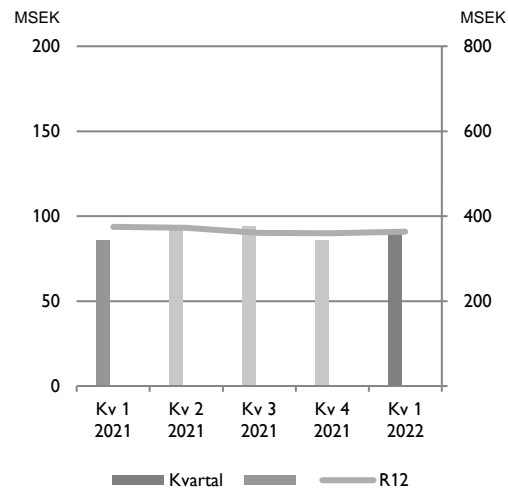
Koncernens strategi inom affärsområde Parts är att upprätthålla den globala kundbasen av verkstäder och distributörer som fokuserar på Saab-bilar genom att säkerställa ett relevant produktprogram av Saab originaldelar och eftermarknadsalternativ med tillhörande tjänster. Inom affärsområde Logistics är strategin att tillhandahålla logistik tjänster genom innovativa lösningar som stärker våra kunders konkurrenskraft och lönsamhet.

Nyköping den 20 april 2022

Gustaf Ljunggren
Vd

Finansiell utveckling

Nettoomsättning



Kvartalet januari – mars 2022

Koncernens nettoomsättning för första kvartalet 2022 uppgick till 90 MSEK (86), en ökning med 5 procent jämfört med motsvarande kvartal föregående år. Koncernens nettoomsättning är exponerad för effekter från valutakursförändringar för utländska valutor, främst den amerikanska dollarn och det brittiska pundet, i förhållande till den svenska kronan. Vid oförändrade valutakurser jämfört med föregående år hade Koncernen redovisat en oförändrad nettoomsättning om 86 MSEK.

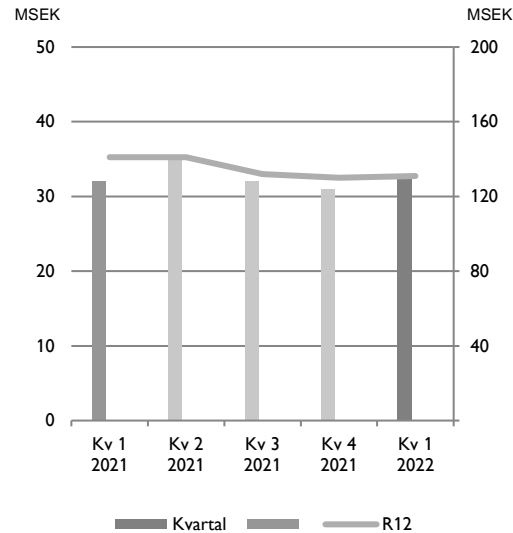
Koncernens intäkter från externa kunder fördelar sig på följande huvudsakliga kategorier.

MSEK

Parts

Reservdelar	Kv 1 2022	Kv 1 2021	Förändring %	Helår 2021	Senaste 12 månaderna
Norden	18	20	-10%	80	78
Amerika	19	20	-5%	88	87
Storbritannien	9	8	13%	31	32
Tyskland	9	9	0%	40	40
Övriga	17	15	13%	57	59
Reservdelar	72	72	0%	296	296
Tjänster	5	5	0%	21	21
S:a Parts	77	77	0%	317	317
Logistics	13	9	44%	43	47
Summa nettoomsättning	90	86	5%	360	364

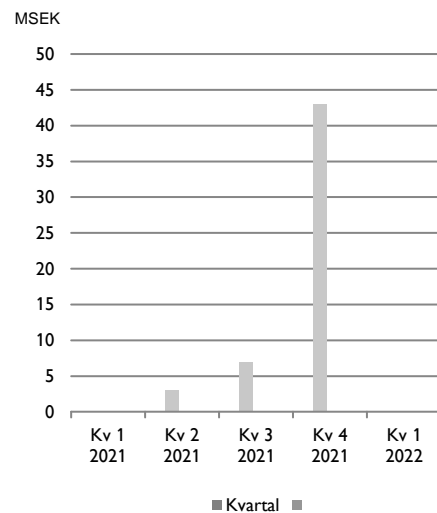
Bruttoresultat



Kvartalet januari – mars 2022

Koncernens bruttoresultat för första kvartalet 2022 uppgick till 33 MSEK (32), vilket är en ökning med 3 procent jämfört med motsvarande kvartal föregående år. Bruttomarginalen för kvartalet var 37 procent (37).

Rörelseresultat



Kvartalet januari – mars 2022

Koncernens rörelseresultat för första kvartalet 2022 uppgick till 0 MSEK (0). Rörelsemarginalen för kvartalet var 0 procent (0).

Periodens resultat

Kvartalet januari – mars 2022

Koncernens finansiella poster för första kvartalet 2022 uppgick till -1 MSEK (1).

Koncernens skatt på periodens resultat var 0 MSEK (-1).

Periodens resultat för koncernen för första kvartalet 2022 uppgick till -1 MSEK (0), motsvarande ett resultat per aktie om -0,01 MSEK (0,00).

Kassaflöde och investeringar

Koncernens kassaflöde från den löpande verksamheten för perioden januari – mars 2022 uppgick till 5 MSEK (2).

Koncernens kassaflöde från investeringsverksamheten för perioden januari – mars 2022 uppgick till 0 MSEK (-1).

Koncernens kassaflöde från finansieringsverksamheten för perioden januari – mars 2022 uppgick till -1 MSEK (-1).

Koncernens kassaflöde för perioden januari – mars 2022 uppgick till 4 MSEK (0).

Finansiell ställning

Likvida medel uppgick per 31 mars 2022 till 144 MSEK (2021-12-31: 140) i Koncernen.

Soliditeten i Koncernen uppgick per 31 mars 2022 till 80 procent (2021-12-31:81).

Personal

Medelantalet anställda i Koncernen under perioden januari – mars 2022 uppgick till 134 (136).

Segmentsinformation

MSEK	Kv 1 2022	Kv 1 2021	Förändring %	Helår 2021	Senaste 12 månaderna
Nettoomsättning					
Parts	77	77		317	346
Logistics	20	16		74	65
Centralt/elim	-7	-7		-31	-35
Nettoomsättning	90	86	5%	360	375
Bruttovinst					
Parts	24	24		95	104
Logistics	9	8		35	37
Centralt/elim					
Bruttovinst	33	32	3%	130	140

Moderbolaget

Moderbolagets nettoomsättning för perioden januari – mars 2022 uppgick till 73 MSEK (70). Bruttoresultatet för perioden uppgick till 25 MSEK (23), och bruttomarginalen var 34 procent (33).

Moderbolagets rörelseresultat för perioden januari – mars 2022 uppgick till -2 MSEK (-2), och rörelsemarginalen var -3 procent (-3).

Periodens resultat för Moderbolaget för perioden januari – mars 2022 uppgick till -3 MSEK (-1), och kassaflödet för perioden var 2 MSEK (-4).

Per 31 mars 2022 uppgick likvida medel i Moderbolaget till 126 MSEK (2021-12-31: 124) och soliditeten var 83 procent (2021-12-31: 84).

Medelantalet anställda i Moderbolaget under perioden januari – mars 2022 uppgick till 113 (116).

Övrig väsentlig information

Händelser under kvartalet

Inga väsentliga händelser har skett under kvartalet.

Händelser efter kvartalet

Inga väsentliga händelser har skett efter kvartalet.

Väsentliga risker och osäkerhetsfaktorer

Detaljerad information om Koncernens risker och osäkerhetsfaktorer finns att läsa i Orios årsredovisning för 2021.

Ledningen och styrelsen utvärderar löpande effekterna av Rysslands invasion av Ukraina och de pågående krigshandlingarna. Bedömningen hittills är att bolaget inte annat än marginellt påverkats direkt av den pågående konflikten. Däremot märks en tydlig ökning av kostnadsnivån på olika områden, t.ex. för frakter. Bolaget kommer fortsatt följa utvecklingen utifrån ett intäcks-, kostnads- och riskperspektiv för att kunna hantera finansiella och verksamhetsmässiga effekter.

I övrigt har inga väsentliga förändringar av Koncernens risker och osäkerhetsfaktorer skett under perioden januari – mars 2022.

Finansiella mål och framtidsutsikter

Koncernens långsiktiga finansiella mål är att nå en lönsamhet på 4,5 % inom såväl logistikverksamheten som inom Saab-affären. Inom Logistics finns även ett mål om 85% beläggningsgrad i våra anläggningar.

Transaktioner med närstående

Transaktioner med närstående framgår av Not 29 i Orios årsredovisning för 2021. Inga väsentliga förändringar har skett i relationer eller transaktioner med närstående jämfört med det som beskrivits i årsredovisningen för 2021.

Årsstämma

Årsstämma i Orio AB kommer att hållas i Nyköping den 21 april 2022. Styrelsen har beslutat att till årsstämman inte föreslå någon utdelning för räkenskapsåret 2021.

Kommande finansiell information

Delårsrapport januari – juni 2022:	12 augusti 2022
Delårsrapport januari – september 2022:	29 oktober 2022
Bokslutskommuniké januari – december 2022:	15 februari 2023
Årsredovisning 2022:	31 mars 2023

Har du frågor gällande Orios delårsrapport, vänligen kontakta:
Gustaf Ljunggren, vd, tel +46 709 73 73 66

Styrelsen och vd försäkrar att delårsrapporten ger en rättvisande översikt av företagets och koncernens verksamhet, ställning och resultat samt beskriver de väsentliga osäkerhetsfaktorer som företaget och de företag som ingår i koncernen står inför.

Nyköping den 20 april 2022
Orio AB (556602-9277)

Gustaf Ljunggren
Vd

Delårsrapporten har undertecknats av verkställande direktören efter bemyndigande från styrelsen.

Delårsrapporten har inte varit föremål för revisorernas granskning.

Koncernens rapport över totalresultatet

MSEK	Kv 1 2022	Kv 1 2021	Helår 2021	Senaste 12 månaderna
Nettoomsättning	90	86	360	364
Kostnad för sålda varor	-57	-54	-230	-233
Bruttoresultat	33	32	130	131
Försäljningskostnader	-23	-24	-88	-87
Administrationskostnader	-11	-9	-36	-38
Övriga rörelseintäkter och kostnader	1	1	1	1
Jämförelsestörande poster	-	-	46	46
Rörelseresultat	0	0	53	53
Finansiella poster	-1	1	1	-1
Resultat före skatt	-1	1	54	52
Skatt på periodens resultat	-0	-1	-3	-2
Periodens resultat	-1	0	51	50
Övriga totalresultat				
<i>Poster som senare kan återföras till resultaträkningen</i>				
Valutakursdifferenser	1	3	5	3
Summa övrigt totalresultat för perioden	1	3	5	3
Summa totalresultat för perioden	0	3	56	3
Periodens totalresultat hänförligt till:				
Moderbolagets aktieägare	0	3	56	53
Summa totalresultat hänförligt till Moderbolagets aktieägare	0	3	56	53
Resultat per aktie, räknat på periodens resultat hänförligt till Moderbolagets aktieägare	-0,01	0,00	0,26	0,25

Koncernens balansräkning

MSEK	Not	2022-03-31	2021-03-31	2021-12-31
TILLGÅNGAR				
Immateriella anläggningstillgångar		8	12	9
Materiella anläggningstillgångar		39	38	40
Innehav i intresseföretag		4	-	4
Uppskjutna skattefordringar		24	27	25
Långfristiga fordringar		0	1	0
Summa anläggningstillgångar		75	78	78
Varulager		108	121	106
Kundfordringar		34	34	30
Aktuella skattefordringar		0	3	0
Övriga kortfristiga fordringar		54	2	57
Förutbetalda kostnader och upplupna intäkter		14	7	14
Likvida medel	2	144	124	140
Summa omsättningstillgångar		354	291	347
SUMMA TILLGÅNGAR		429	369	425
EGET KAPITAL OCH SKULDER				
Eget kapital		344	291	344
Uppskjutna skatteskulder		0	0	0
Avsättningar		4	7	4
Långfristiga skulder		11	10	11
Leverantörsskulder		30	21	24
Aktuella skatteskulder		0	0	0
Övriga kortfristiga skulder		9	6	9
Upplupna kostnader och förutbetalda intäkter		31	34	33
SUMMA EGET KAPITAL OCH SKULDER		429	369	425

Koncernens rapport över förändringar i eget kapital

MSEK	Aktiekapital	Övrigt tillskjutet kapital	Reserver	Balanserade vinstmedel inkl periodens resultat	Summa eget kapital hänförligt till moderbolagets aktieägare
Ingående balans per 2021-01-01	0,2	-	4,3	283,5	288,0
Periodens resultat	-	-	-	0,3	0,3
Övrigt totalresultat	-	-	3,0	-	3,0
Periodens totalresultat	-	-	3,0	0,3	3,3
Utdelning till ägaren	-	-	-	-	-
Utgående balans per 2021-03-31	0,2	-	7,3	283,8	291,3
Ingående balans per 2021-01-01	0,2	-	4,3	283,5	288,0
Periodens resultat	-	-	-	51,1	51,1
Övrigt totalresultat	-	-	4,5	-	4,5
Periodens totalresultat	-	-	4,5	51,1	55,6
Utdelning till ägaren	-	-	-	-	-
Utgående balans per 2021-12-31	0,2	-	8,8	334,6	343,6
Ingående balans per 2022-01-01	0,2	-	8,8	334,6	343,6
Periodens resultat	-	-	-	-1,4	-1,4
Övrigt totalresultat	-	-	1,4	-	1,4
Periodens totalresultat	-	-	1,4	-1,4	-0,0
Utdelning till ägaren	-	-	-	-	-
Utgående balans per 2022-03-31	0,2	-	10,2	333,2	343,6

Koncernens rapport över kassaflöden

MSEK	Kv 1 2022	Kv 1 2021	Helår 2021
DEN LÖPANDE VERKSAMHETEN			
Resultat efter finansiella poster	-1	1	54
Ej kassaflödespåverkande poster mm	3	1	-43
Förändring i avsättningar	0	-1	-3
Betald inkomstskatt	0	-1	2
Kassaflöde från den löpande verksamheten före förändring i rörelsekapital	2	0	10
Förändring av varulager	-1	7	26
Förändring kortfristiga fordringar	0	-9	-16
Förändring kortfristiga skulder	4	4	3
Kassaflöde från den löpande verksamheten	5	2	23
INVESTERINGSVERKSAMHETEN			
Förvärv av immateriella anläggningstillgångar	0	-1	0
Förvärv av materiella anläggningstillgångar	0	0	-2
Förändring av långfristiga fordringar och andra finansiella inne	-	0	-3
Kassaflöde från investeringsverksamheten	0	-1	-5
FINANSIERINGSVERKSAMHETEN			
Utbetalningar som avser amorteringar av låneskulder som är hänförliga till finansiella leasingavtal	-1	-1	-3
Kassaflöde från finansieringsverksamheten	-1	-1	-3
PERIODENS KASSAFLÖDE	4	0	15
Likvida medel vid årets början	140	122	122
Valutakurseffekt i likvida medel	0	2	3
Likvida medel vid periodens slut	144	124	140

Koncernens nyckeltal

MSEK	Kv 1 2022	Kv 1 2021	Helår 2021	Senaste 12 månaderna
Bruttomarginal (%)	37%	37%	36%	36%
Rörelsemarginal (%)	0%	0%	15%	15%
EBITDA (MSEK)	2	2	61	61
Eget kapital	344	291	344	344
Avkastning på eget kapital (%)	-	-	16%	16%
Avkastning på sysselsatt kapital (%)	-	-	17%	16%
Soliditet (%)	80%	79%	81%	80%
Kassaflöde från den löpande verksamheten	5	2	23	26
Lageromsättningshastighet	-	-	1,98	2,03

Definitioner

Bruttomarginal (%)	Bruttoresultat i procent av nettoomsättning
Rörelsemarginal (%)	Rörelseresultat i procent av nettoomsättning
EBITDA (MSEK)	Rörelseresultat före finansiella poster, skatter, avskrivningar samt eventuella nedskrivningar av materiella och immateriella anläggningstillgångar
Avkastning på eget kapital (%)	Resultat efter skatt i procent av genomsnittligt justerat eget kapital
Eget kapital	Genomsnittligt eget kapital plus obeskattade reserver med avdrag för uppskjuten skatt till aktuell skattesats
Avkastning på sysselsatt kapital (%)	Resultat efter finansiella poster plus finansiella kostnader i procent av genomsnittligt sysselsatt kapital
Sysselsatt kapital	Balansomslutning minus icke räntebärande skulder och icke räntebärande avsättningar inklusive uppskjutna skatteskulder
Soliditet (%)	Justerat eget kapital i procent av balansomslutningen
Kassaflöde från den löpande verksamheten	Resultat efter finansiella poster, justerad för ej kassaflödespåverkande poster, betalda skatter samt förändring i rörelsekapital
Lageromsättningshastighet (ggr)	Kostnad såld vara dividerad med genomsnittligt varulager

Avstämning av nyckeltalsberäkningar

Avkastning på eget kapital (%)

MSEK	Kv 1 2022	Kv 1 2021	Helår 2021	Senaste 12 månaderna
Resultat efter skatt	-1	0	51	50
Ingående eget kapital	344	288	288	291
Utgående eget kapital	344	291	344	344
Genomsnittligt eget kapital	344	290	316	318
Avkastning på eget kapital	-	-	16%	16%

Avkastning på sysselsatt kapital (%)

MSEK	Kv 1 2022	Kv 1 2021	Helår 2021	Senaste 12 månaderna
Resultat efter finansiella poster	-1	1	54	52
Finansiella kostnader	-1	1	1	-1
Ingående balansomslutning	425	363	363	369
Ingående avsättningar	4	8	8	7
Ingående leverantörsskulder och andra skulder	73	63	63	68
Utgående balansomslutning	429	369	425	429
Utgående avsättningar	4	7	4	4
Utgående leverantörsskulder och andra skulder	67	68	73	67
Genomsnittligt sysselsatt kapital	353	293	320	326
Avkastning på sysselsatt kapital	-	-	17%	16%

Soliditet (%)

MSEK	Kv 1 2022	Kv 1 2021	Helår 2021	Senaste 12 månaderna
Eget kapital	344	291	344	344
Balansomslutning	429	369	425	429
Soliditet	80%	79%	81%	80%

Lageromsättningshastighet, ggr

MSEK	Kv 1 2022	Kv 1 2021	Helår 2021	Senaste 12 månaderna
Kostnad såld vara	-57	-54	-230	-233
Ingående varulager	106	126	126	121
Utgående varulager	108	121	106	108
Genomsnittligt varulager	107	124	116	115
Lageromsättningshastighet	-	-	1,98	2,03

Moderbolagets resultaträkning

MSEK	Kv 1 2022	Kv 1 2021	Helår 2021	Senaste 12 månaderna
Nettoomsättning	73	70	293	296
Kostnad för sålda varor	-48	-47	-201	-202
Bruttoresultat	25	23	92	94
Försäljningskostnader	-16	-17	-63	-62
Administrationskostnader	-11	-9	-36	-38
kostnader	-	-	1	1
Jämförelsestörande poster	0	1	46	45
Rörelseresultat	-2	-2	40	40
Finansiella poster	0	1	20	19
Resultat efter finansiella poster	-2	-1	60	59
Bokslutsdispositioner	-	-	1	1
Skatt på periodens resultat	-1	0	-2	-3
Periodens resultat	-3	-1	59	57
Periodens totalresultat	-3	-1	59	57

Det finns inga övriga poster som skall redovisas i periodens totalresultat. Detta medför att periodens sammanfaller med periodens totalresultat.

Moderbolagets balansräkning

MSEK	2022-03-31	2021-03-31	2021-12-31
TILLGÅNGAR			
Immateriella anläggningstillgångar	6	10	6
Materiella anläggningstillgångar	3	2	4
Aktier i dotterföretag	26	26	26
Innehav i intresseföretag	4	-	4
Uppskjutna skattefordringar	22	24	22
Långfristiga fordringar	0	0	0
Summa anläggningstillgångar	61	62	62
Varulager	86	100	86
Kundfordringar	22	19	19
Fordringar på koncernföretag	32	36	33
Aktuella skattefordringar	0	3	0
Övriga kortfristiga fordringar	53	2	57
Förutbetalda kostnader och upplupna intäkter	13	6	13
Likvida medel	126	99	124
Summa omsättningstillgångar	332	265	332
SUMMA TILLGÅNGAR	393	327	394
EGET KAPITAL OCH SKULDER			
Eget kapital	326	269	329
Obeskattade reserver	1	1	1
Avsättningar	3	5	4
Leverantörsskulder	28	20	23
Skulder till koncernföretag	1	1	1
Aktuella skatteskulder	0	-	-
Övriga kortfristiga skulder	8	2	8
Upplupna kostnader och förutbetalda intäkter	26	29	28
SUMMA EGET KAPITAL OCH SKULDER	393	327	394

Moderbolagets rapport över förändringar i eget kapital

MSEK	Aktiekapital *	Reservfond	Överkursfond	Balanserade vinstmedel inkl periodens resultat	Summa eget kapital
Ingående balans per 2021-01-01	0,2	0,0	369,7	-100,5	269,4
Periodens resultat	-	-	-	-0,8	-0,8
Utdelning till ägaren	-	-	-	-	-
Utgående balans per 2021-03-31	0,2	0,0	369,7	-101,3	268,6
Ingående balans per 2021-01-01	0,2	0,0	369,7	-100,5	269,4
Periodens resultat	-	-	-	59,3	59,3
Utdelning till ägaren	-	-	-	-	-
Utgående balans per 2021-12-31	0,2	0,0	369,7	-41,2	328,7
Ingående balans per 2022-01-01	0,2	0,0	369,7	-41,2	328,7
Periodens resultat	-	-	-	-2,6	-2,6
Utdelning till ägaren	-	-	-	-	-
Utgående balans per 2022-03-31	0,2	0,0	369,7	-43,8	326,1

* Antal aktier uppgår till 200 st

Moderbolagets kassaflödesanalys

MSEK	Kv 1 2022	Kv 1 2021	Helår 2021
DEN LÖPANDE VERKSAMHETEN			
Resultat efter finansiella poster	-2	-1	60
Ej kassaflödespåverkande poster mm	1	0	-46
Förändring i avsättningar	0	-1	-2
Betald inkomstskatt	0	0	2
Kassaflöde från den löpande verksamheten före förändring i rörelsekapital	-1	-2	14
Förändring av varulager	0	6	23
Förändring kortfristiga fordringar	2	-7	-16
Förändring kortfristiga skulder	1	0	4
Kassaflöde från den löpande verksamheten	2	-3	25
INVESTERINGSVERKSAMHETEN			
Förvärv av immateriella anläggningstillgångar	0	-1	0
Förvärv av materiella anläggningstillgångar	0	0	-1
Förändring övriga långfristiga fordringar och innehav	-	-	-4
Kassaflöde från investeringsverksamheten	0	-1	-5
FINANSIERINGSVERKSAMHETEN			
Utdelning till ägaren	-	-	-
Kassaflöde från finansieringsverksamheten	-	-	-
PERIODENS KASSAFLÖDE	2	-4	20
Likvida medel vid årets början	124	102	102
Valutakurseffekt i likvida medel	0	1	2
Likvida medel vid periodens slut	126	99	124

Noter och redovisningsprinciper

Not 1 Redovisningsprinciper

Denna delårsrapport har upprättats i enlighet med Årsredovisningslagen samt med tillämpning av IAS 34 - Delårsrapportering. Koncernredovisningen för Orio AB-koncernen har upprättats i enlighet med Årsredovisningslagen, RFR 1 Kompletterande redovisningsregler för koncerner, samt International Financial Reporting Standards (IFRS) sådana de antagits av EU. Moderbolagets redovisning har upprättats enligt Rådet för finansiell rapporterings rekommendation RFR2, Redovisning för juridiska personer samt Årsredovisningslagen. Delårsrapporten för Moderbolaget har upprättats i enlighet med Årsredovisningslagens 9 kapitel, Delårsrapport. Redovisningsprinciper som tillämpats överensstämmer med de redovisningsprinciper som användes vid upprättandet av den senaste årsredovisningen om ej annat anges nedan. Dessa finns publicerade på bolagets webbplats www.orio.com.

Not 2 Värdering till verkligt värde

Koncernens finansiella instrument redovisas till upplupet anskaffningsvärde, utom vad avser derivatinstrument som redovisas till verkligt värde. När Koncernen fastställer verkliga värden för finansiella instrument används olika metoder beroende på graden av observerbarhet av marknadsdata i värderingen. Metoderna är uppdelade på tre olika nivåer.

- Nivå 1. Noterade priser (ojusterade) på aktiva marknader för identiska tillgångar eller skulder.
- Nivå 2. Andra observerbara data för tillgångar eller skulder än noterade priser inkl i nivå 1, antingen direkt (det vill säga som prisnoteringar) eller indirekt (det vill säga härledda från prisnoteringar).
- Nivå 3. Data för tillgången eller skulden som inte baseras på observerbara marknadsdata (det vill säga ej observerbara data).

Nedanstående tabell visar Koncernens finansiella tillgångar och skulder värderade till verkligt värde per 31 mars 2022 och 31 december 2021. Finansiella instrument värderade till verkligt värde via resultaträkningen utgörs av kortfristiga placeringar som i koncernens och moderbolagets balansräkning är redovisade i likvida medel.

MSEK	Nivå 1		Nivå 2		Nivå 3	
	2022-03-31	2021-12-31	2022-03-31	2021-12-31	2022-03-31	2021-12-31
<i>Tillgångar</i>						
Finansiella tillgångar värderade till verkligt värde via resultaträkningen	2,1	2,4	-	-	-	-
Summa tillgångar	2,1	2,4	-	-	-	-
<i>Skulder</i>						
Derivatinstrument som används för säkringsändamål	-	-	-	-	-	-
Summa skulder	-	-	-	-	-	-